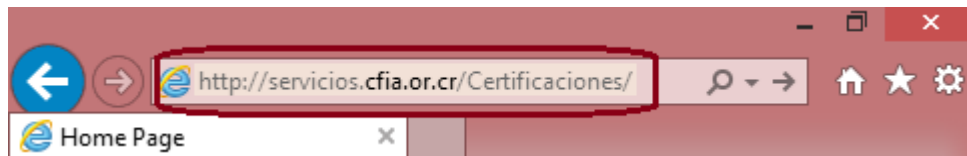


## Vista de compatibilidad para Internet Explorer 11


Si usted desea utilizar el Sistema de Certificaciones Digitales del CFIA mediante Microsoft Internet Explorer 11, es necesario indicar que será necesario para su correcto funcionamiento, habilitar la “Vista de compatibilidad” para el sitio. Para poder habilitar la vista de compatibilidad en Microsoft Internet Explorer 11, siga los siguientes pasos:

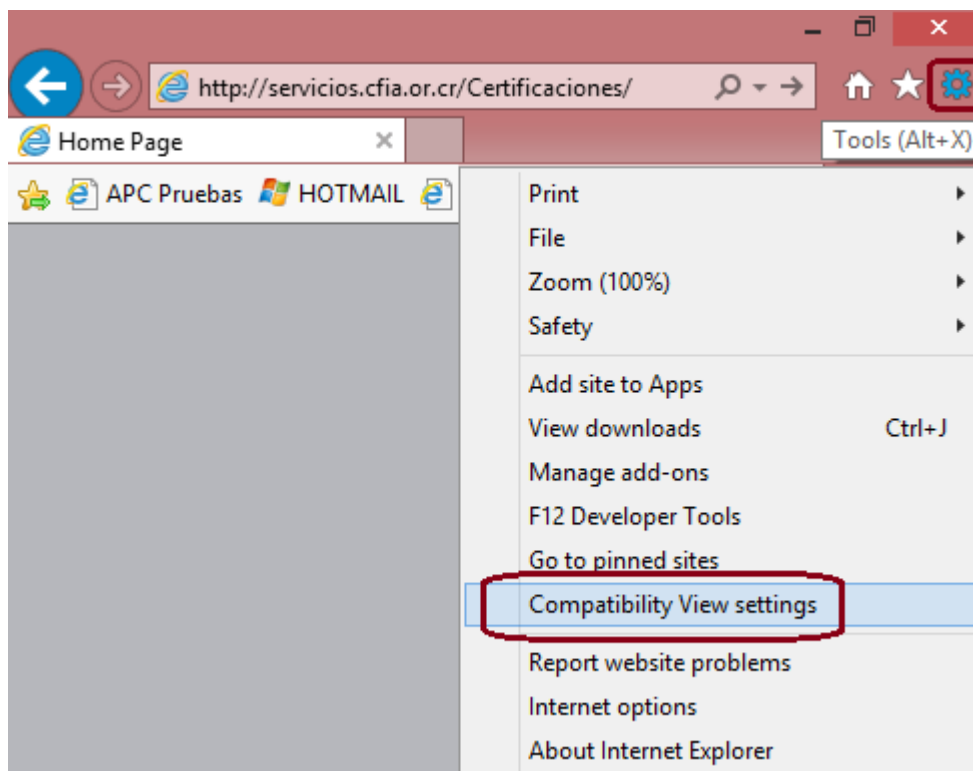
1. Abra Microsoft Internet Explorer 11 y digite en la barra de direcciones: <http://servicios.cfia.or.cr/Certificaciones/>, luego presionamos la tecla “Enter”. En la pantalla que se nos presenta, seleccionamos la opción “Certificaciones Digitales”.



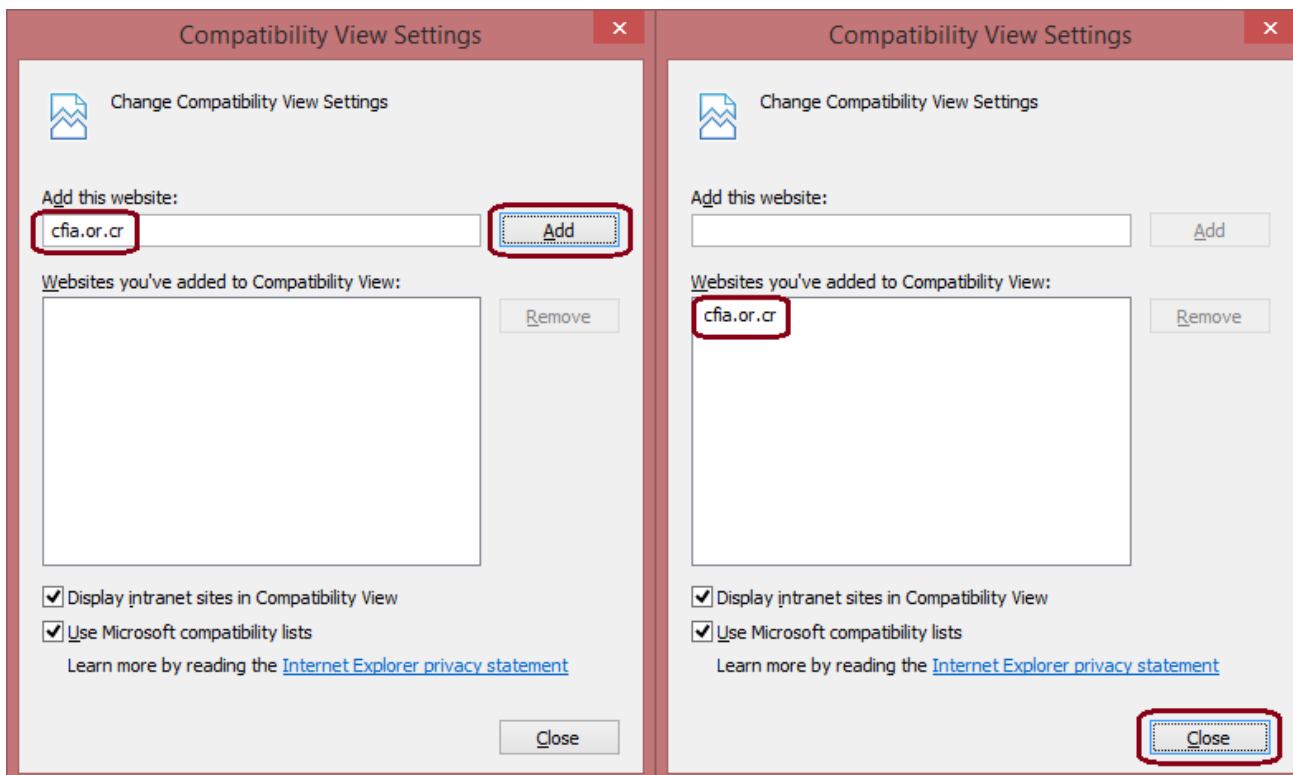
2. Se desplegará la pantalla principal del Sistema.



3. Luego en la esquina superior izquierda, damos click en el icono de “Herramientas”  y luego en la opción “Vista de compatibilidad”.



- En la pantalla que nos aparece, damos click en “Agregar” y veremos como el sitio se agrega a la lista. Luego damos click en “Cerrar”.



- Con esto ya tendremos habilitada la vista de compatibilidad para el sistema.

**Nota:** Este procedimiento sólo es necesario realizarlo una única vez.